

Pannon Falap-Lemez



Kültéri burkolatok

Pannon Falap-Lemez

A kültéri falburkolatok visszatükrözik a fa meghittségét és természetközelségét. Cégünk okoume és vörösfenyő falburkolatokat forgalmaz. Az okoume homogén felületű, jó tulajdonságokkal rendelkező, időjárásálló anyag, míg a vörösfenyő markánsan látszatja a fa erezetét.



3-rétegű vörösfenyő lemez

Méret: 5000×2050/1025 mm


Vastagság: 19/27 mm



Okoume garant rétegelt lemez

Méret: 2500×1220/3100×1530 mm

Vastagság: 15 mm



Okoume paint garant rétegelt lemez

Méret: 2500×1220 mm

Vastagság: 12/15 mm

Előnye: A felületet borító alapozó film könnyen festhető, fehér színének köszönhetően a világos színű festékek is jól mutatnak rajta.





3 tanács a kültéri burkolatok időtállóságának növelésére

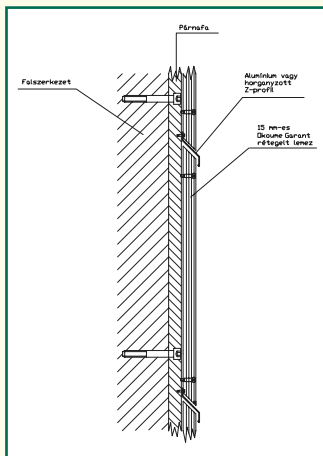
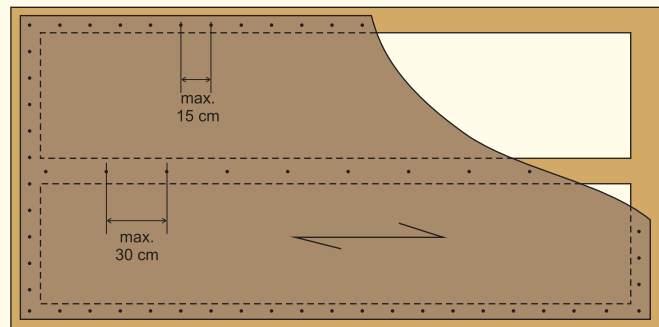
Mi a titka annak, hogy egyesek kültéri burkolata még hosszú évek múlva is gyönyörű, míg másoknál megreped, eldeformálódik a hajdan mutatós burkolat? Tanácsaink segítségével az Ön által készített burkolat sokkal tovább megőrzi eredeti megjelenését.

1. Rögzítés

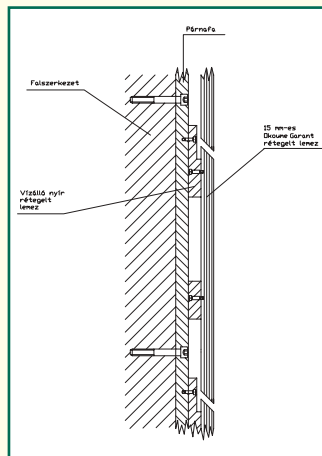
Kiszellőztetett lécvázra csavarozza fel a lemezeket! Rozsdamentes csavar használata ajánlott. Lécváz távolság: 600-625 mm. A rövidebb éleket idegen csappal rögzítse egymáshoz. 8-10 méterenként dilatáció beiktatása ajánlott.

Ajánlott rögzítési technikák:

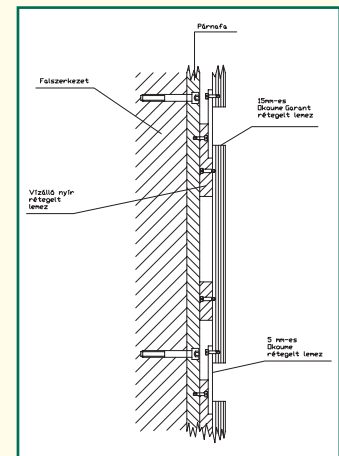
- Z-profil használata
- Ék alakú mart élek kialakítása dilatációs hézag megtartása mellett
- Rétegelt lemez betéttel kialakított dilatáció



Z-profil használata



Ék alakú mart élek



Rétegelt lemez betét

2. Felületkezelés

A felrögzítés előtt használjon vékonylazúrt, mert a szerkezet mozgásából adódóan a vastaglazúr leválik a felületről. A vizes-bázisú vékonylazúr védelmet nyújt a gombák ellen, mohataszító, vízlepergető és gyorsan szárad. Az életteli színek kihozzák a fa struktúráját és a burkolat élénkebb, szebb lesz. A lazúr ecsettel és hengerrel is kitűnően felvihető a felületre. A fallal érintkező lemezoldalt egyszerez, míg a külső oldalt kétszer javasolt felületkezeltetni.

Az okoume garant és az okoume paint garant rétegelt lemezek valamint a háromrétegű vörösfenyő ellenállóak a nedvességgel szemben, de a megfelelő felületkezelés elvégzésével ezen tulajdonságuk jelentősen növelhető.

3. Élvédelem

Kezelje az éleket speciális bütüvédőszerrel! A rétegelt lemezek a legkönnyebben az élükön keresztül veszik fel a nedvességet. Akár egyben, akár felvágva helyezzük el a kültéri burkolatot, mindenképpen ügyeljünk arra, hogy a lemezek éle megkapja a megfelelő kezelést.



- **Miért okouméból és vörösfenyőből csinálják a kültéri burkolatokhoz használt lemezeket?**

Mert a fafajok adottságaiból adódóan a vörösfenyő és az egzóták (okoume, teak, mahagóni) ellenállóbbak az időjárási viszontagságokkal szemben, mint a többi fafaj.

- **Miért jobb a táblásított falburkolat, mint a fűrészáru?**

Mert a rétegelt felépítésnek köszönhetően a kültéri burkolati lemezek nem csavarodnak és nem repednek. Így egyenletesebb felületet érhető el.

- **Hogyan spórolhat időt a kivitelezés során?**

A nagy táblaméretekből adódóan egyszerre nagyobb felületeket tud elkészíteni és nem megy el sok idő az élek kezelésére sem.



Lapszabászat

Segítünk Önnek, ha más méretre van szüksége!

Lapszabászatunk készséggel áll rendelkezésére, ha a megadott táblaméreteken kívül más méretű elemekre van szüksége.

Méretre vágási igényét jelezze a megrendeléskor.

Pannon Falap-Lemez Kft.

2051 Biatorbágy, Tormásrét u. 7. • Tel.: 06 (23) 313-180 Fax: 06 (23) 313-181

Web: www.pannonfalap.hu • E-mail: pannonfalap@pannonfalap.hu